

令和5年1月6日
国土交通省
東北地方整備局

年末年始期間中の主要国道の交通量は、 R3年比で県境部約5%増、都市部約4%減

○東北地方整備局管内の年末年始期間中における主要国道の交通状況についてとりまとめましたので、お知らせします。

- ・ 県境部 12 箇所¹の年末年始期間中の全車平均交通量は約 76 百台/日 (R3 年比約 105%、R2 年比約 134%、R1 年比約 91%)
- ・ 都市部 6 箇所²の年末年始期間中の全車平均交通量は約 271 百台/日 (R3 年比約 96%、R2 年比約 113%、R1 年比約 93%)

引き続き、交通状況についての調査を実施します。

○ 調査期間

令和元年度：令和元年 12 月 29 日（日）～令和 2 年 1 月 3 日（金） 6 日間平均
令和 2 年度：令和 2 年 12 月 29 日（火）～令和 3 年 1 月 3 日（日） 6 日間平均
令和 3 年度：令和 3 年 12 月 29 日（水）～令和 4 年 1 月 3 日（月） 6 日間平均
令和 4 年度：令和 4 年 12 月 29 日（木）～令和 5 年 1 月 3 日（火） 6 日間平均


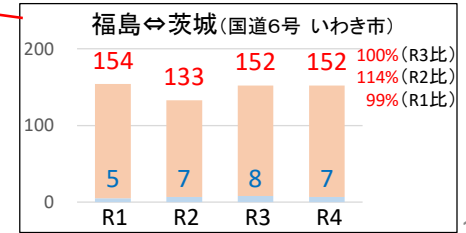
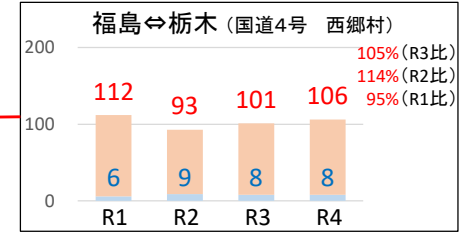
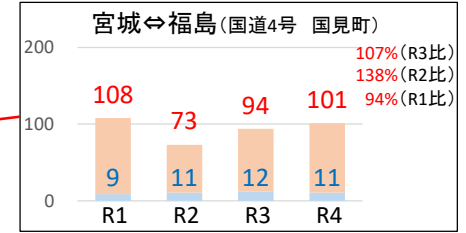
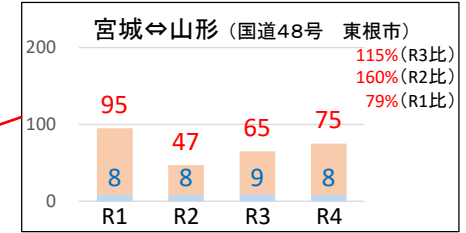
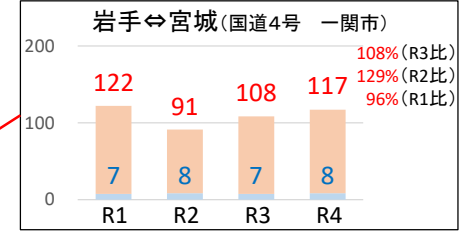
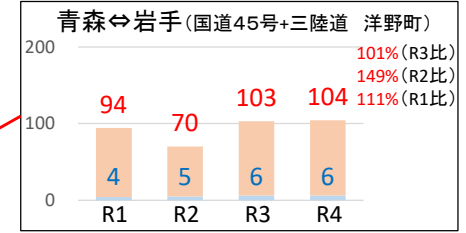
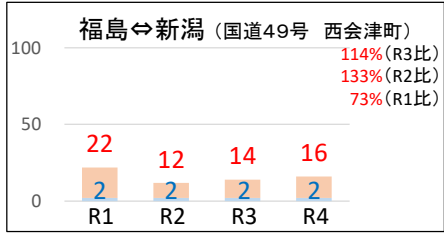
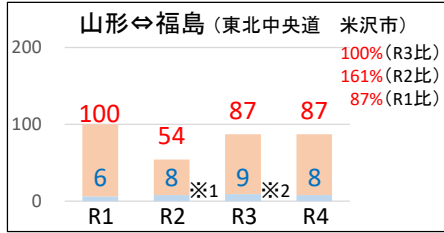
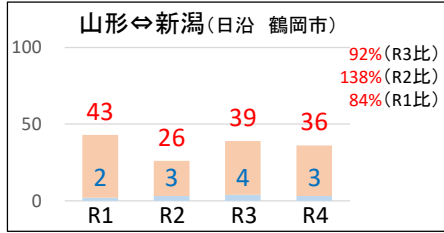
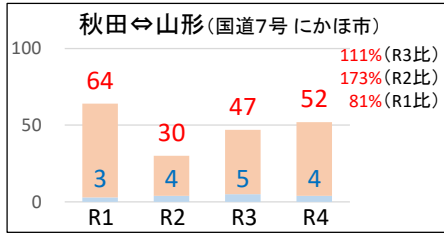

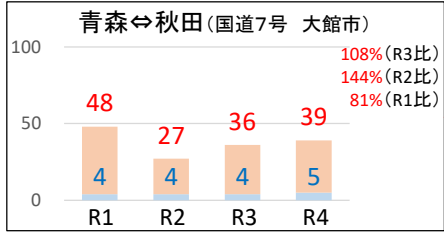
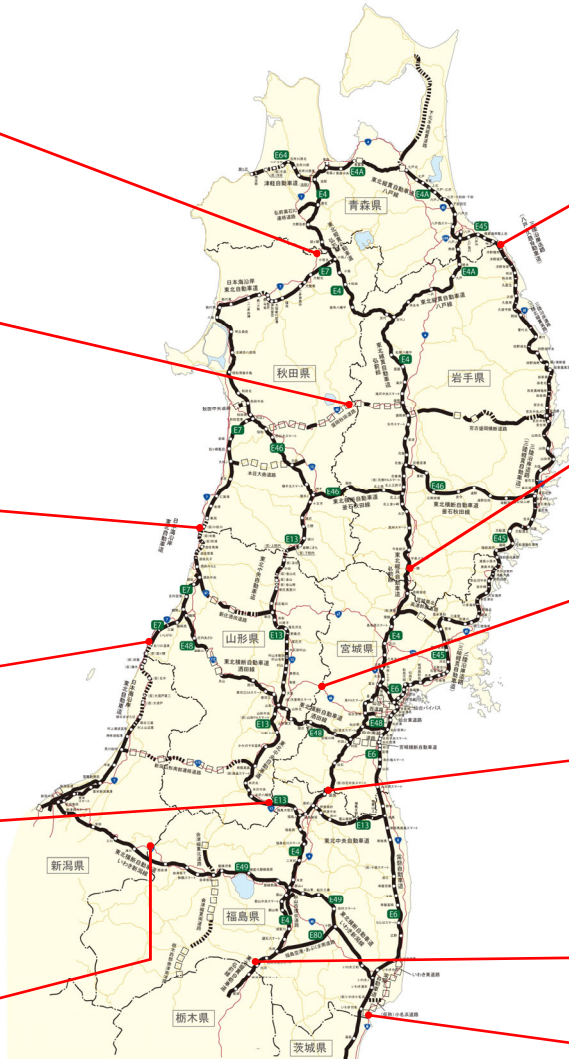
<発表記者会：青森県政記者会、岩手県政記者クラブ、宮城県政記者会、秋田県政記者会、山形県政記者クラブ、福島県政記者クラブ、東北電力記者会、東北建設専門紙記者会>

【問い合わせ先】

国土交通省 東北地方整備局 TEL 022-225-2171（代表）
道路部 道路計画第二課 課長 伊藤 加奈（内線 4251）
建設専門官 長濱谷 和典（内線 4252）

年末年始期間中の主要国道の交通量(県境部)

県境部12箇所^{※1}の全車平均交通量:約76百台/日
R3比105%、R2比134%、R1比91%



R1:12/29(日)～1/3(金)の6日間平均
R2:12/29(火)～1/3(日)の6日間平均
R3:12/29(水)～1/3(月)の6日間平均
R4:12/29(木)～1/3(火)の6日間平均

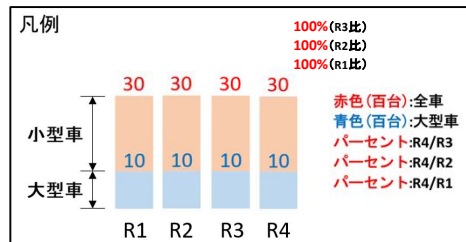
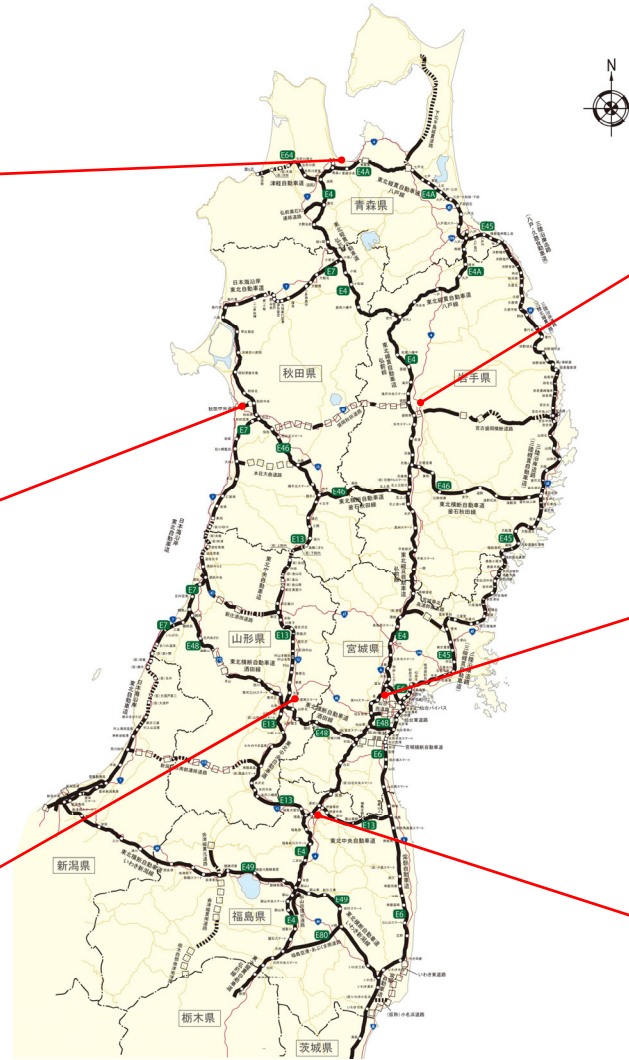
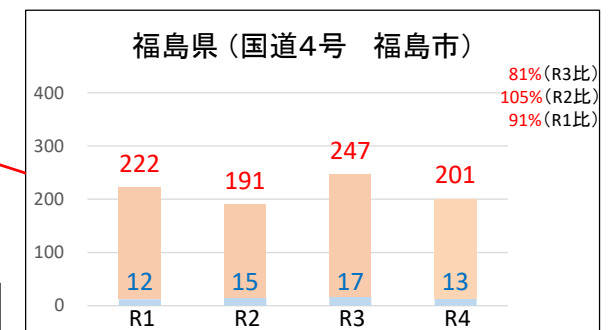
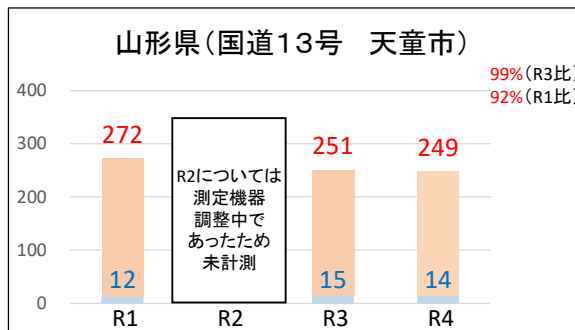
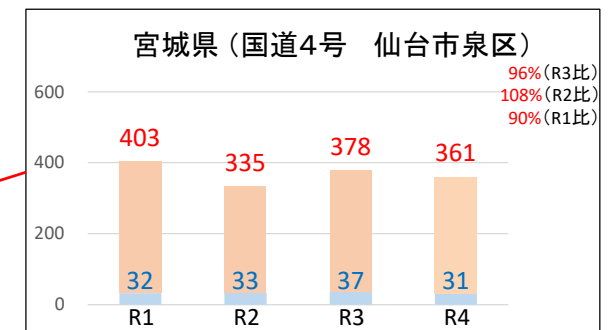
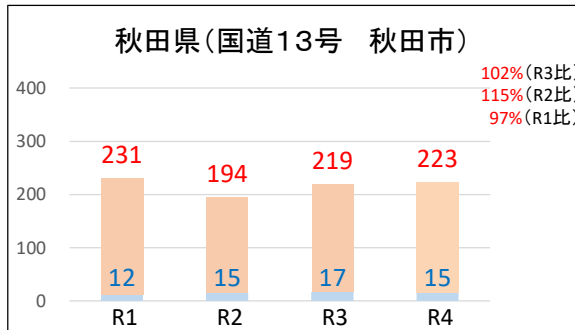
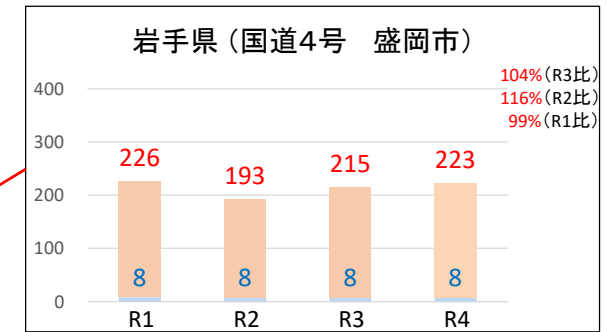
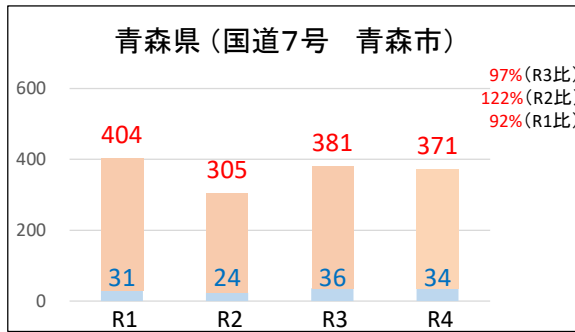
・交通量はトラフィックカウンターによる計測値
(R1～R3は確定値、R4は速報値)
・各日の集計時間帯は、0時～24時までの24時間

年末年始期間中の主要国道の交通量(都市部)

都市部6箇所^{※1}の全車平均交通量:約271百台/日

R3比96%、R2比113%、R1比93%

※1 R2比は、測定機器調整中であった山形県を除く5箇所の平均



R1: 12/29(日)~1/3(金)の6日間平均
 R2: 12/29(火)~1/3(日)の6日間平均
 R3: 12/29(水)~1/3(月)の6日間平均
 R4: 12/29(木)~1/3(火)の6日間平均

- ・交通量はトラフィックカウンターによる計測値 (R1~R3は確定値、R4は速報値)
- ・各日の集計時間帯は、0時~24時までの24時間