

令和4年8月19日
国土交通省
東北地方整備局

お盆期間中の主要国道の交通量は、 R3年比で県境部約11%増、都市部約3%増

○東北地方整備局管内のお盆期間中における主要国道の交通状況についてとりまとめましたので、お知らせします。

- ・ 県境部 12 箇所のお盆期間中の全車平均交通量は約 103 百台/日
(R3 年比約 111%、R2 年比約 106%、R1 年比約 82%)
- ・ 都市部 6 箇所のお盆期間中の全車平均交通量は約 366 百台/日
(R3 年比約 103%、R2 年比約 102%、R1 年比約 93%)

引き続き、交通状況についての調査を実施します。

○ 調査期間

令和元年 : 8月9日(金)～8月18日(日) 10日間平均
令和2年 : 8月7日(金)～8月16日(日) 10日間平均
令和3年 : 8月6日(金)～8月16日(月) 11日間平均
令和4年 : 8月5日(金)～8月16日(火) 12日間平均


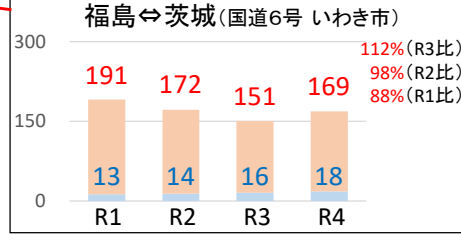
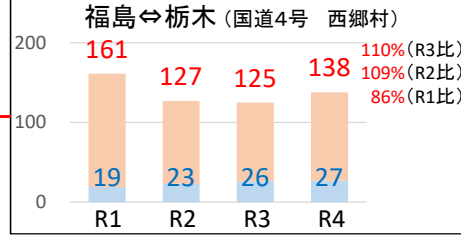
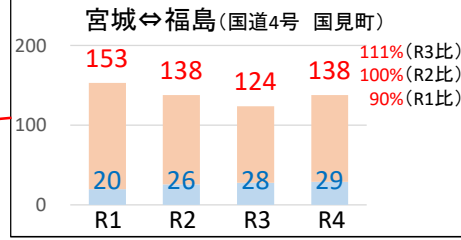
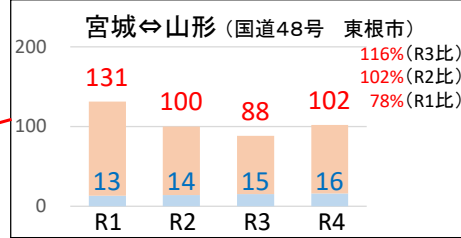
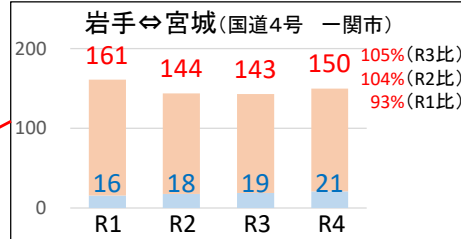
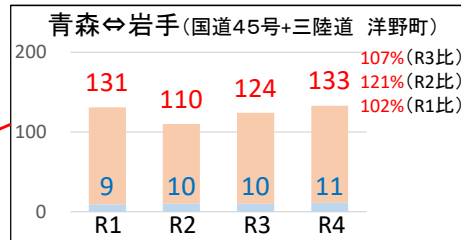
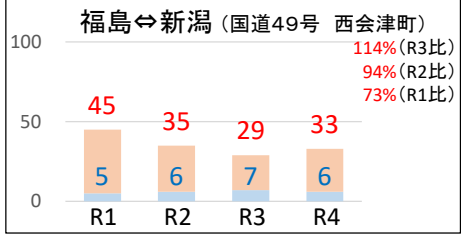
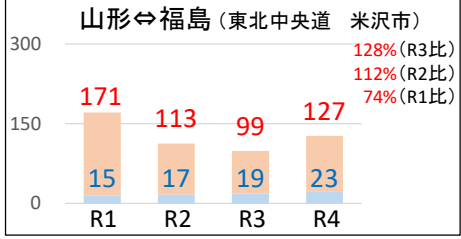
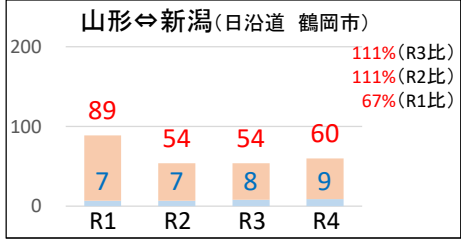
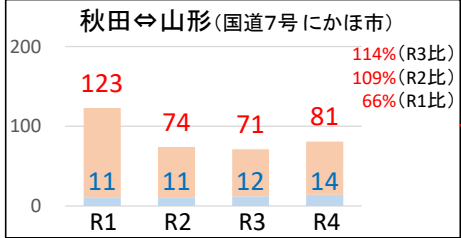
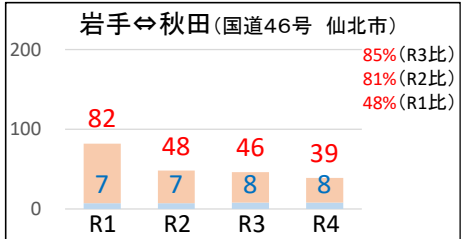

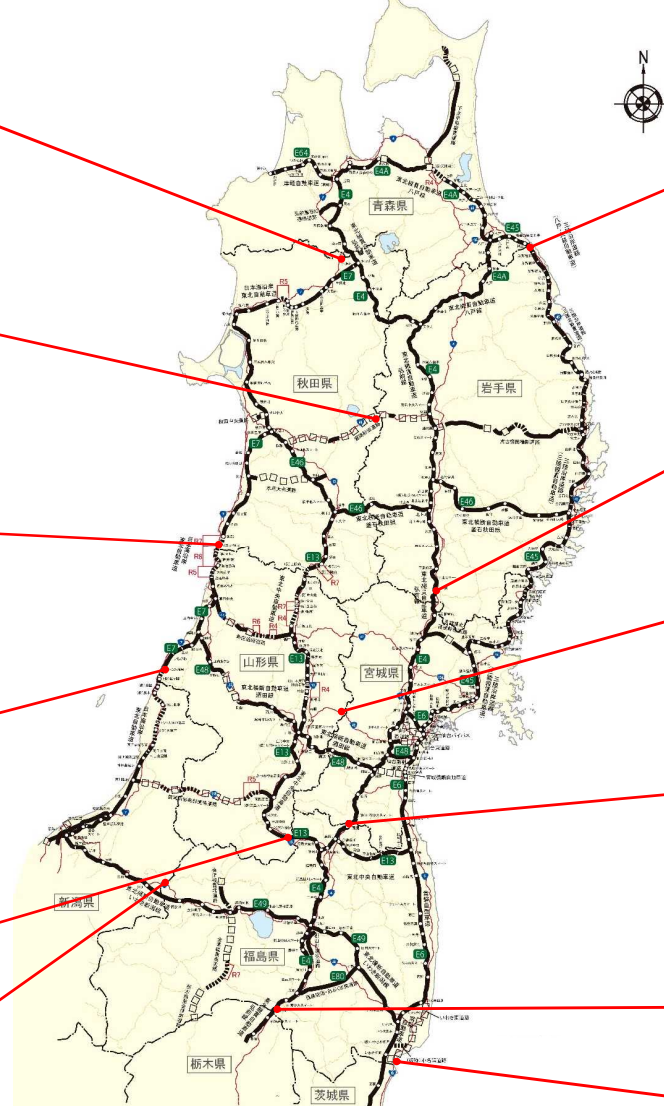
<発表記者会：青森県政記者会、岩手県政記者クラブ、宮城県政記者会、秋田県政記者会、
山形県政記者クラブ、福島県政記者クラブ、東北電力記者会
東北建設専門紙記者会>

【問い合わせ先】

国土交通省 東北地方整備局 TEL 022-225-2171 (代表)
道路部 道路計画第二課 課長 伊藤 加奈 (内線 4251)
建設専門官 ながはまや 長濱谷 和典 (内線 4252)

お盆期間中における主要国道の交通量(県境部)

県境部12箇所[※]の全車平均交通量:約103百台/日
 R3比111%、R2比106%、R1比82%


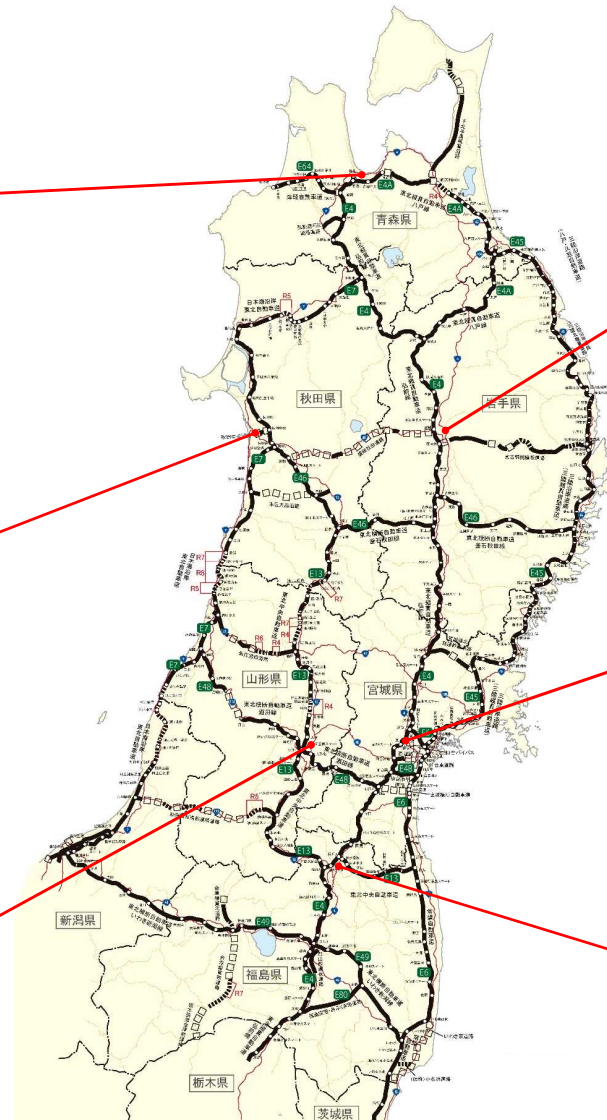
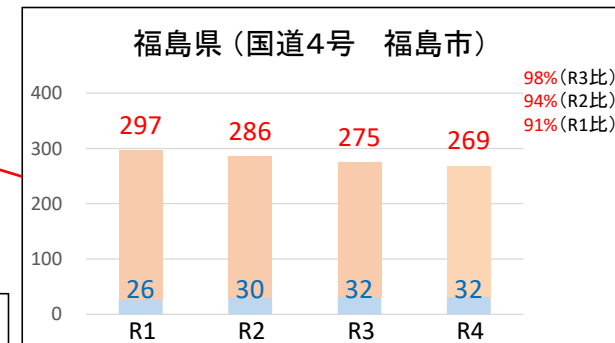
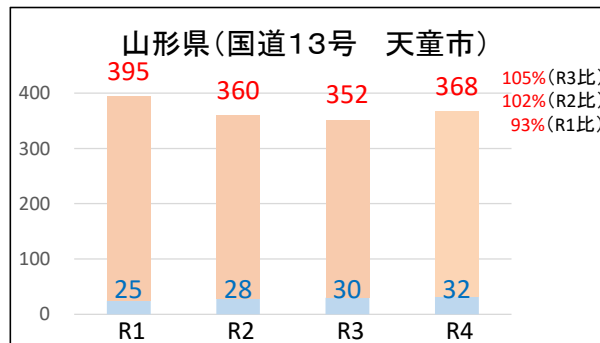
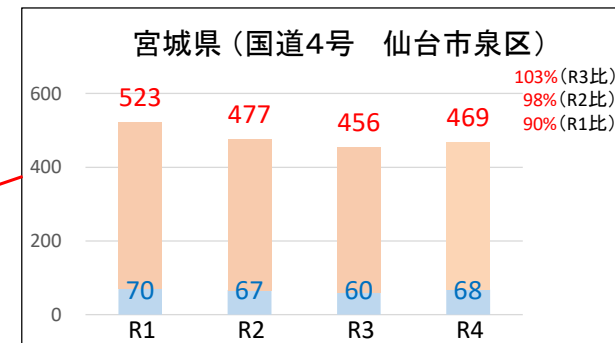
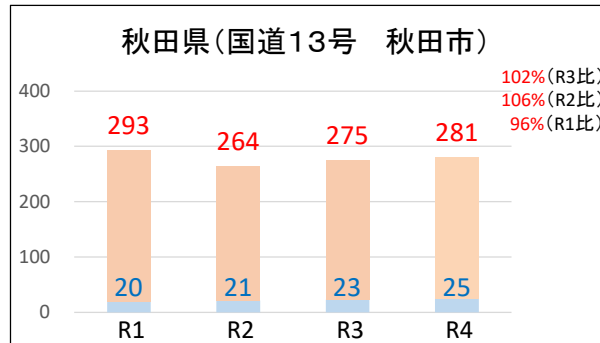
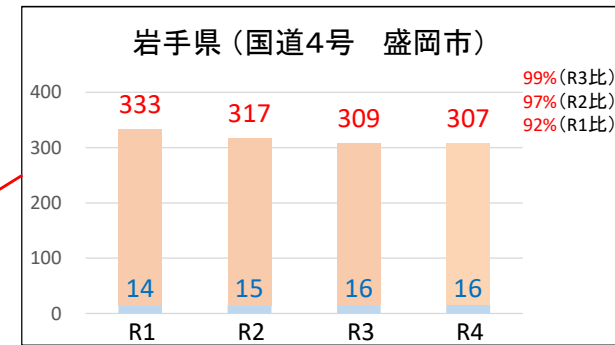
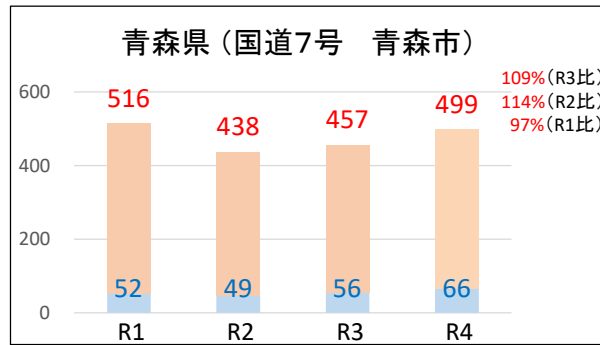


R1:8/9(金)~8/18(日)の10日間平均
 R2:8/7(金)~8/16(日)の10日間平均
 R3:8/6(金)~8/16(月)の11日間平均
 R4:8/5(金)~8/16(火)の12日間平均

・交通量はトラフィックカウンターによる計測値
 (R1~R3は確定値、R4は速報値)
 ・各日の集計時間帯は、0時~24時までの24時間

お盆期間中における主要国道の交通量(都市部)

都市部6箇所¹の全車平均交通量:約366百台/日
 R3比103%、R2比102%、R1比93%



R1: 8/9(金)~8/18(日)の10日間平均
 R2: 8/7(金)~8/16(日)の10日間平均
 R3: 8/6(金)~8/16(月)の11日間平均
 R4: 8/5(金)~8/16(火)の12日間平均

・交通量はトラフィックカウンターによる計測値
 (R1~R3は確定値、R4は速報値)
 ・各日の集計時間帯は、0時~24時までの24時間