

令和4年5月18日  
国土交通省  
東北地方整備局

## GW 期間中の主要国道の交通量は、 R3年比で県境部約25%増、都市部約5%増

○東北地方整備局管内のGW期間中における主要国道の交通状況についてとりまとめましたので、お知らせします。

- ・ 県境部 10 箇所 の GW 期間中の全車平均交通量は約 113 百台/日  
(R3 年比約 125%、R2 年比約 199%、R1 年比約 78%)
- ・ 都市部 6 箇所 の GW 期間中の全車平均交通量は約 346 百台/日  
(R3 年比約 105%、R2 年比約 136%、R1 年比約 92%)

3 年ぶりに行動制限がなかったことなどから、R3 に比べ交通量が増加となりました。

引き続き、交通状況についての調査を実施します。

### ○ 調査期間

平成 31 年 : 4 月 28 日 (日) ~ 令和元年 5 月 5 日 (日) 8 日間平均

令和 2 年 : 4 月 29 日 (水) ~ 令和 2 年 5 月 6 日 (水) 8 日間平均

令和 3 年 : 4 月 28 日 (水) ~ 令和 3 年 5 月 5 日 (水) 8 日間平均

令和 4 年 : 4 月 29 日 (金) ~ 令和 4 年 5 月 8 日 (日) 10 日間平均

<発表記者会: 青森県政記者会、岩手県政記者クラブ、宮城県政記者会、秋田県政記者会、山形県政記者クラブ、福島県政記者クラブ、東北電力記者会>

### 【問い合わせ先】

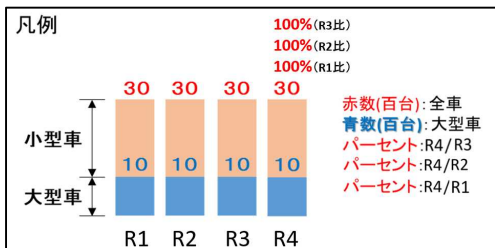
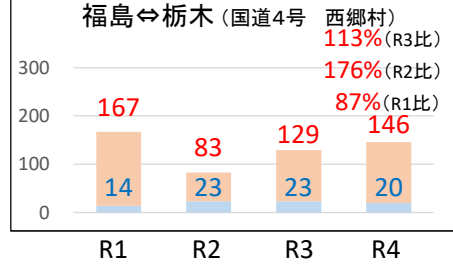
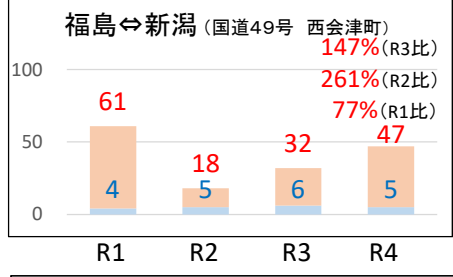
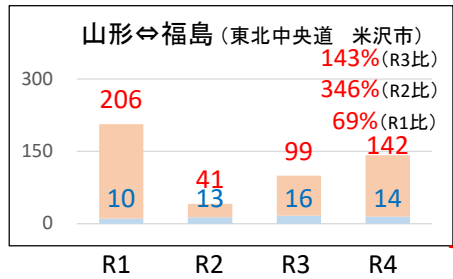
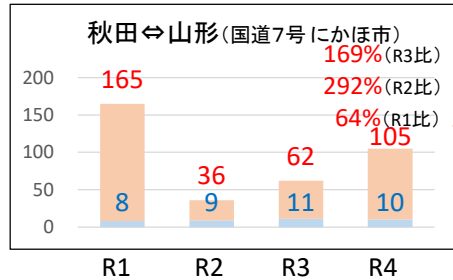
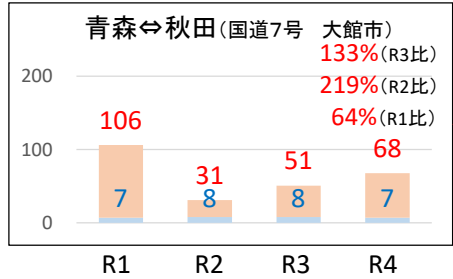
国土交通省 東北地方整備局 TEL 022-225-2171 (代表)

道路部 道路計画第二課 課長 伊藤 加奈 (内線 4251)

建設専門官 ながはまや 和典 (内線 4252)


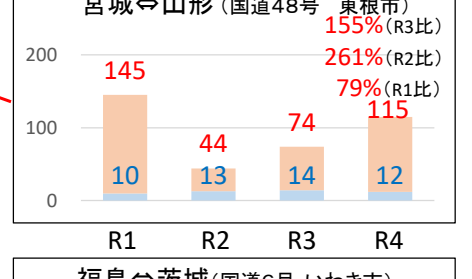
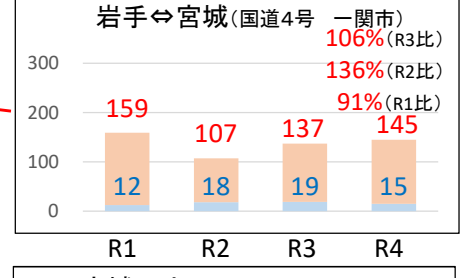
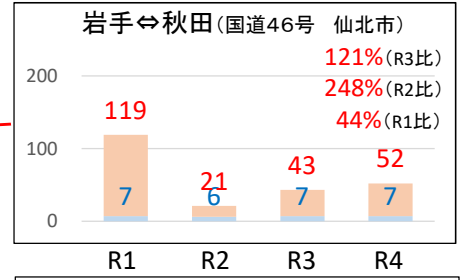
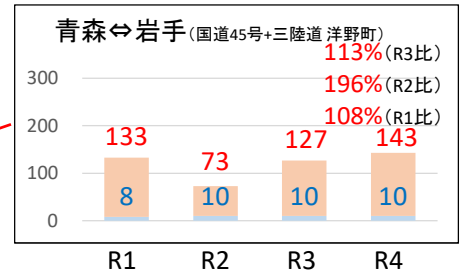
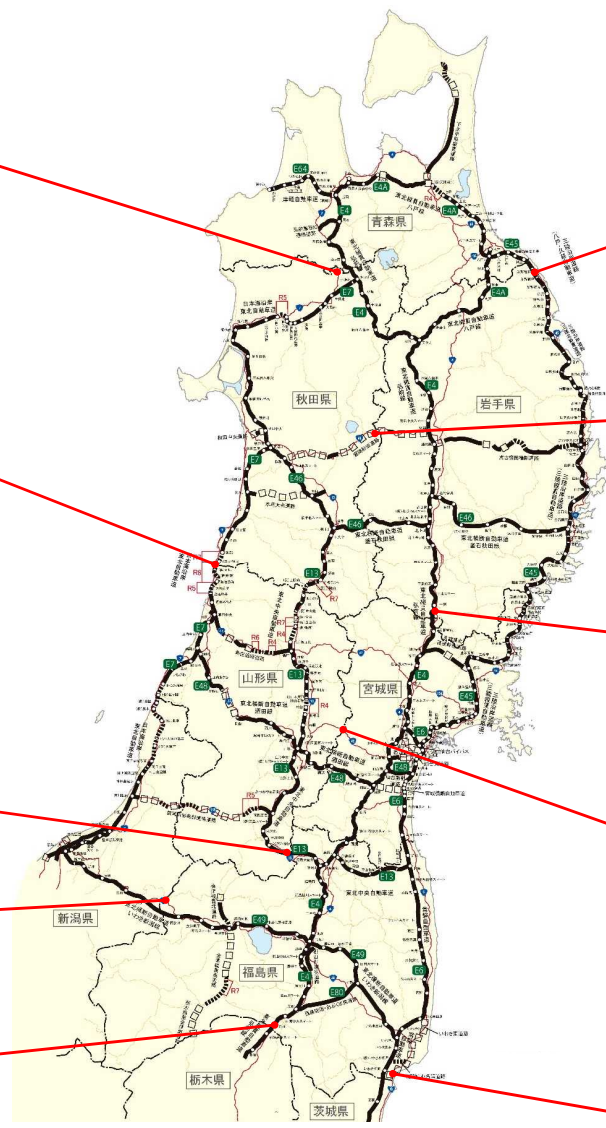
# GWにおける主要国道の交通量(県境部)

県境部10箇所全車平均交通量約113百台/日(R3比125%、R2比199%、R1比78%)



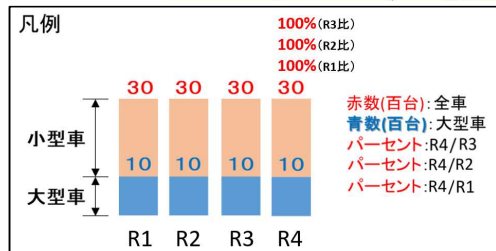
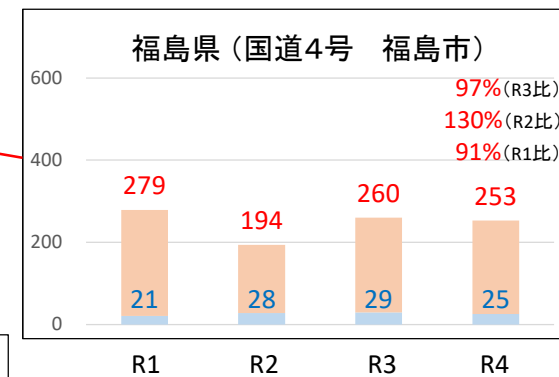
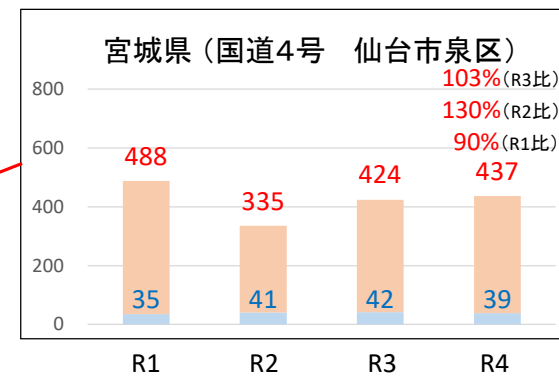
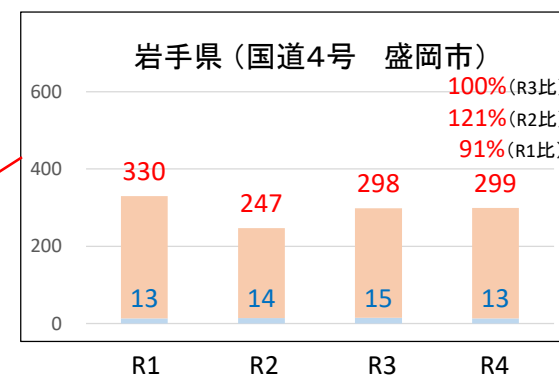
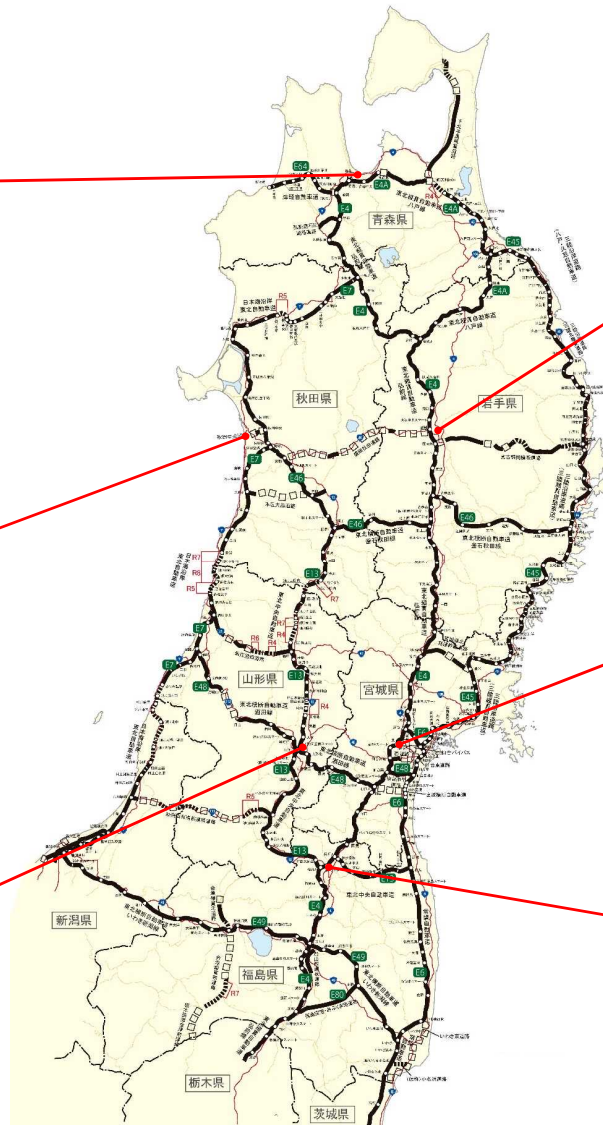
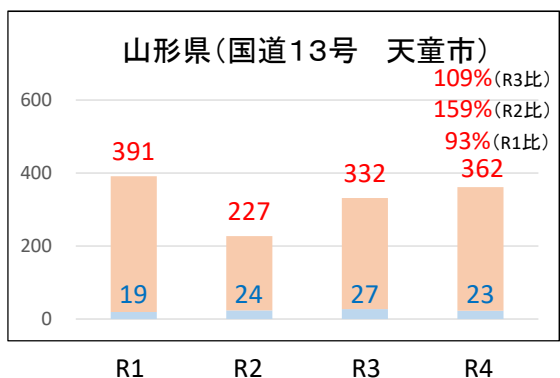
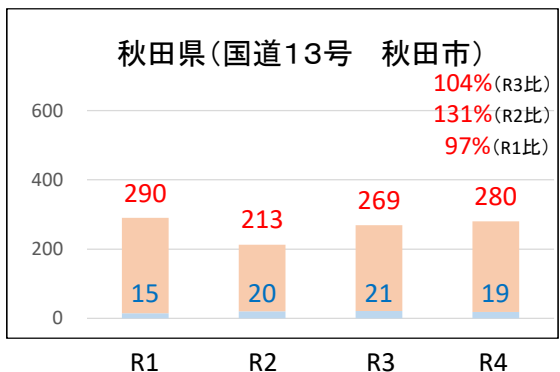
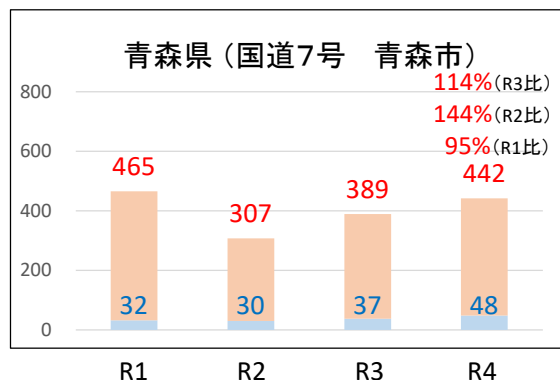
R1: 4/28(日)~5/5(日)の8日間平均  
R2: 4/29(水)~5/6(水)の8日間平均  
R3: 4/28(水)~5/5(水)の8日間平均  
R4: 4/29(金)~5/8(日)の10日間平均

・交通量はトラフィックカウンターによる計測値  
(R1~R3は確定値、R4は速報値)  
・各日の集計時間帯は、0時~24時までの24時間



# GWにおける主要国道の交通量(都市部)

都市部6箇所全車平均交通量約346百台/日 (R3比105%、R2比136%、R1比92%)



R1: 4/28(日)~5/5(日)の8日間平均  
R2: 4/29(水)~5/6(水)の8日間平均  
R3: 4/28(水)~5/5(水)の8日間平均  
R4: 4/29(金)~5/8(日)の10日間平均

- ・交通量はトラフィックカウンターによる計測値 (R1~R3は確定値、R4は速報値)
- ・各日の集計時間帯は、0時~24時までの24時間